

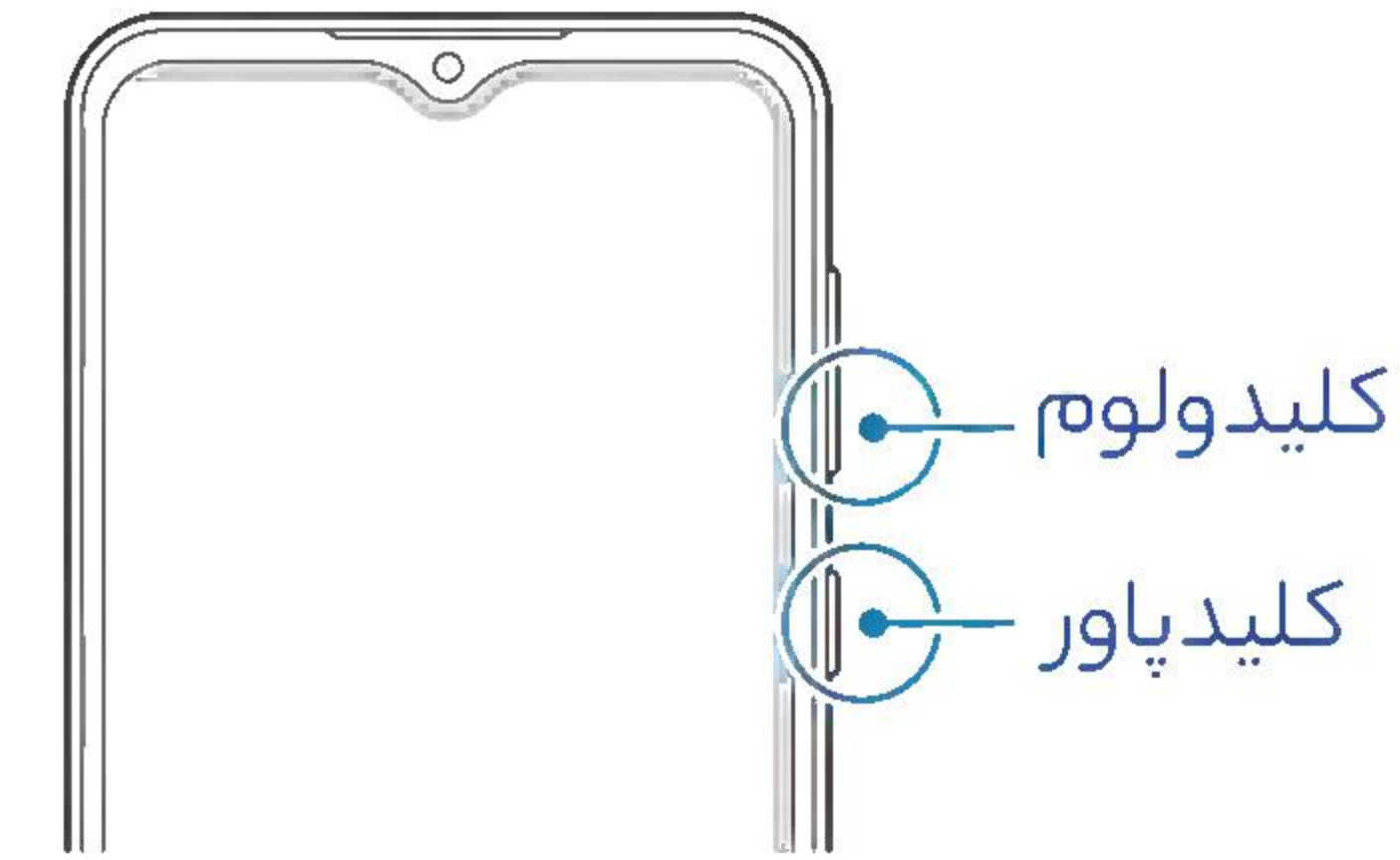


نحوه راه اندازی دستگاہ

- پیش از استفاده از دستگاہ، خود را با عملیات پایه ای آن آشنا کنید.
- برای روشن کردن دستگاہ دکمه روشن / خاموش را فشار دهید و نگه دارید تا صفحه نمایش روشن شود.
- برای خاموش کردن دستگاہ، کلید پاور را فشار دهید و نگه دارید سپس گزینه  لمس کنید.
- برای راه اندازی مجدد دستگاہ، دکمه پاور را فشار دهید و نگه دارید و سپس  لمس کنید.



عملکرد	کلید
• جهت خاموش و روشن کردن دستگاہ کلید پاور را نگه دارید	کلید پاور
• جهت روشن یا قفل کردن صفحه نمایش کلید پاور فشار دهید	کلید ولوم
• جهت کم و زیاد کردن صدا کلید ولوم را فشار دهید	

